

Marktanteile

von derivativen Wertpapieren



Deutsche Bank erobert Spitzenposition zurück

Commerzbank und DZ BANK auf Platz zwei und drei

Im vierten Quartal 2010 kam es bei den Marktanteilen der Emittenten von derivativen Wertpapieren zu geringfügigen Veränderungen. Die Deutsche Bank schob sich wieder vor die Commerzbank und führte die Rangliste der Emittenten mit einem Anteil von 17,3 Prozent an. Die Commerzbank sicherte sich mit einem Marktanteil von 17,0 Prozent den zweiten Platz. Die DZ BANK erzielte einen Marktanteil von 15,9 Prozent und kam so vor der WestLB auf den dritten Rang. Diese belegte mit einem Marktanteil von 15,8 Prozent den vierten Platz. Mit einigem Abstand und einem Marktanteil von 10,9 Prozent folgte die HypoVereinsbank auf Platz fünf. Diese fünf Banken vereinten Ende des vierten Quartals einen Anteil am Gesamtmarkt von 76,9 Prozent auf sich.

Da auf die Anlageprodukte im vierten Quartal 98,4 Prozent und auf die Hebelprodukte 1,6 Prozent des gesamten Open Interest der Emittenten entfiel, entspricht die Rangfolge der Emittenten bei den Anlagezertifikaten im Wesentlichen der Gesamtrangliste.

Bei den **Anlagezertifikaten** kam die Deutsche Bank mit einem Marktanteil von 17,1 Prozent auf den ersten Platz. Knapp dahinter folgte die Commerzbank mit einem Anteil von 16,8 Prozent. Die WestLB sicherte sich mit einem Marktanteil von 16,1 Prozent den dritten Platz. Rang vier belegte die DZ BANK, ebenfalls mit einem Anteil von 16,1 Prozent. Die HypoVereinsbank erreichte mit einem Marktanteil von 11,1 Prozent den fünften Platz.

Anleger investierten im vierten Quartal verstärkt in **Hebelprodukte**. Mit einem Marktanteil von 30,9 Prozent verteidigte die Commerzbank ihre Spitzenposition in dieser Produktkategorie. Mit Zuwächsen von 2,5 Prozentpunkten und einem Marktanteil von 28,2 Prozent sicherte sich die Deutsche Bank den zweiten Platz. Trotz eines Anteilsverlustes von 1,5 Prozentpunkten belegte HSBC Trinkaus mit einem Marktanteil von 11,1 Prozent Platz drei. Ihr folgte BNP Paribas, die ihren Marktanteil vom dritten auf das vierte Quartal von 7,5 Prozent auf 8,9 Prozent ausweitete. Société Générale belegte mit einem Marktanteil von 6,5 Prozent Platz fünf.

Wie schon im Vorquartal hatte die DZ BANK in der Kategorie der **Kapitalschutz-Zertifikate** die Nase vorn. Dank eines Zugewinns von 2,0 Prozentpunkten erreichte sie einen Marktanteil von 45,3 Prozent. Die HypoVereinsbank sicherte sich den zweiten Platz mit einem Anteil von 14,5 Prozent. Es folgte die WestLB mit einem Anteil von 7,8 Prozent nach 8,1 Prozent im dritten Quartal 2010. Die Deutsche Bank belegte mit einem Anteil von 6,9 Prozent den vierten Rang. Auf den fünften Platz kam die Landesbank Berlin mit einem Marktanteil von 5,6 Prozent.

Die Kategorie der **Strukturierten Anleihen** wurde wie schon in den Vorquartalen von der WestLB mit einem Marktanteil von 32,7 Prozent angeführt. Die Commerzbank verteidigte ihren zweiten Rang mit einem Marktanteil von 22,8 Prozent. Die Deutsche ▶▶

Die Marktvolumenstatistik weist das in Zertifikaten investierte Vermögen – den sogenannten Open Interest – der Privatanleger in Deutschland aus. Dazu melden die Emittenten alle Zertifikateschäfte, die in ihren Handelssystemen ausgeführt wurden. An der Erhebung der Marktvolumenstatistik, die etwa 90 Prozent des ausstehenden Zertifikatevolumens abdeckt, nehmen die folgenden 16 Emittenten teil:



Bank kam mit einem Anteil von 19,8 Prozent auf den dritten Platz. Dahinter folgte die HypoVereinsbank mit einem Marktanteil von 7,2 Prozent auf Platz vier.

Bei den **Aktienanleihen** verteidigte die HypoVereinsbank erneut ihre Marktführerschaft. Sie weitete ihren Marktanteil von 27,0 auf 28,3 Prozent aus. Trotz eines Anteilsverlustes von 1,0 Prozentpunkt folgte die Commerzbank mit einem Marktanteil von 21,1 Prozent auf dem zweiten Platz. Der dritte Platz ging an die LBBW mit einem Marktanteil von 14,3 Prozent. Die Deutsche Bank belegte mit einem Marktanteil von 8,3 Prozent den vierten Rang.

Aufgrund der niedrigen Kapitalmarktzinsen standen **Discount-Zertifikate** auch im vierten Quartal im Fokus des Anlegerinteresses. In der Rangliste kam es auf den vorderen Plätzen zu einem Positionsaustausch. Nach Anteilsgewinnen von 1,3 Prozentpunkten auf 25,6 Prozent übernahm die Deutsche Bank die Führungsposition. Dagegen sank der Marktanteil der Commerzbank um 2,8 Prozentpunkte auf 23,1 Prozent. Dies bedeutet Platz zwei. Die DZ BANK verteidigte ihren dritten Platz mit einem Marktanteil von 12,9 Prozent. Wie im Vorquartal erreichte BNP Paribas den vierten Platz. Ihr Marktanteil wuchs gegenüber dem dritten Quartal von 10,4 auf 11,7 Prozent.

Bei den **Express-Zertifikaten** belegte die Deutsche Bank im vierten Quartal die Spitzenposition. Der Marktanteil betrug 28,6 Prozent. Der zweite Rang ging wie im Vorquartal an die DZ BANK mit einem Marktanteil von 17,8 Prozent. Die HypoVereinsbank sicherte sich mit einem Marktanteil von 13,9 Prozent den dritten Platz. Gegenüber dem Vorquartal musste das Emissionshaus allerdings einen Verlust von 1,8 Prozentpunkten hinnehmen. Die Commerzbank folgte mit einem Anteil von 10,6 Prozent auf dem vierten Platz.

Die Kategorie der **Bonus-Zertifikate** wurde im vierten Quartal weiterhin von der Commerzbank angeführt. Das Institut konnte

seinen Marktanteil gegenüber dem Vorquartal noch einmal von 20,9 Prozent auf 22,9 Prozent ausbauen. Dagegen ging der Marktanteil der Deutschen Bank um 3,4 Prozentpunkte zurück. Mit 13,7 Prozent war ihr der zweite Platz jedoch sicher. Die HypoVereinsbank folgte mit einem Marktanteil von 12,7 Prozent auf Platz drei. Nach einem Gewinn von 1,1 Prozentpunkten bestätigte BNP Paribas ihren vierten Rang mit einem Marktanteil von 11,3 Prozent.

Die Deutsche Bank konnte ihre Führungsposition in der Kategorie der **Index- und Partizipationspapiere** mit einem Gewinn von 1,4 Prozentpunkten auf einen Marktanteil von 26,5 Prozent ausbauen. Die UBS kam mit einem Marktanteil von 22,3 Prozent auf den zweiten Platz. Nach einem Anteilsverlust von 2,7 Prozentpunkten belegte die Commerzbank mit einem Marktanteil von 12,1 Prozent den Platz drei. Die HypoVereinsbank erreichte mit einem Marktanteil von 10,9 Prozent den vierten Platz.

In der Produktkategorie der **Outperformance-/Sprint-Zertifikate** gab es auf den ersten zwei Plätzen keine Veränderungen. Trotz Einbußen von 6,7 Prozentpunkten führte die HypoVereinsbank die Rangliste der Emittenten mit einem Marktanteil von 29,1 Prozent an. Dahinter folgte wie im Vorquartal die UBS, die ihren Marktanteil um 5,4 Prozentpunkte auf 20,4 Prozent steigerte. Platz drei eroberte Macquarie Capital. Der australische Emittent verzeichnete einen Anteilsgewinn von 11,8 Prozentpunkten auf 13,2 Prozent. Nach einem Anteilsverlust von 3,6 Prozentpunkten auf 9,3 Prozent sicherte sich die Commerzbank den vierten Platz.

Die Kategorie der **Optionsscheine** wurde wie bereits im Vorquartal von der Deutschen Bank und der Commerzbank angeführt. Die Deutsche Bank weitete ihren Marktanteil nochmals um 3,3 Prozentpunkte auf 29,0 Prozent aus. Das bedeutet Platz eins. Die Commerzbank verzeichnete einen Zuwachs von 2,9

Prozentpunkten auf 26,5 Prozent. HSBC Trinkaus büßte 1,4 Prozentpunkte ein und folgte mit einem Marktanteil von 12,9 Prozent auf dem dritten Rang. Platz vier ging an BNP Paribas nach Verlusten von 1,1 Prozentpunkten und einem Marktanteil von 8,4 Prozent.

Bei den **Knock-Out-Produkten** ging der erste Platz an die Commerzbank mit einem Marktanteil von 35,7 Prozent. Das entsprach einem Rückgang von 2,7 Prozentpunkten. Die Deutsche Bank gewann dagegen 1,7 Prozentpunkte hinzu, wodurch das Institut einen Marktanteil von 27,3 Prozent und damit den zweiten Rang erreichte. BNP Paribas baute ihren Marktanteil gegenüber dem Vorquartal um 4,0 Prozentpunkte aus und erreichte mit einem Marktanteil von 9,4 Prozent Platz drei. Dahinter folgte HSBC Trinkaus nach Anteilsverlusten von 1,5 Prozentpunkten mit einem Marktanteil von 9,2 Prozent. ■

Deutscher Derivate Verband (DDV) www.derivateverband.de

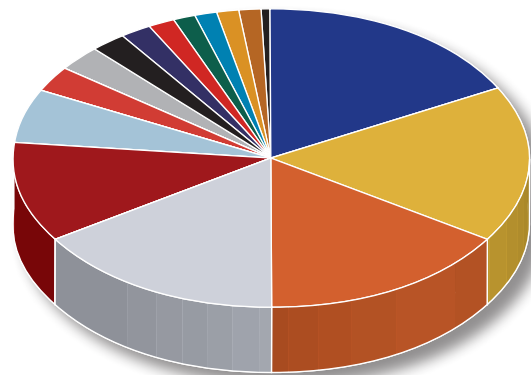
Der Deutsche Derivate Verband (DDV) ist die Branchenvertretung der 18 führenden Emittenten derivativer Wertpapiere in Deutschland: Barclays Capital, BNP Paribas, Citigroup, Commerzbank, Deutsche Bank, DZ BANK, Goldman Sachs, HSBC Trinkaus, HypoVereinsbank, J.P. Morgan, LBBW, MACQUARIE, Royal Bank of Scotland, Société Générale, UBS, Vontobel, WestLB und WGZ BANK. Zehn Fördermitglieder, zu denen die Börsen in Stuttgart und Frankfurt, Finanzportale und Dienstleister zählen, unterstützen die Arbeit des Verbands.

Bei Rückfragen:

Dr. Hartmut Knüppel
Geschäftsführender Vorstand
Geschäftsstelle Berlin
Pariser Platz 3
10117 Berlin
Tel.: +49 (30) 4000 475 - 10
knueppel@derivateverband.de

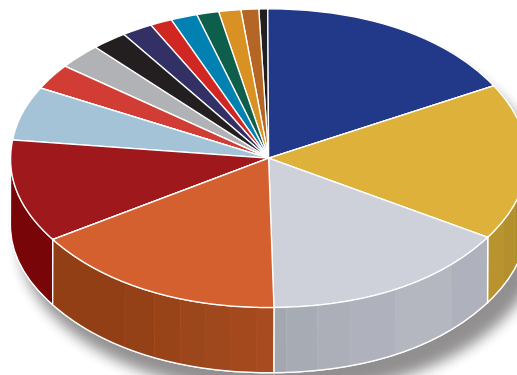
Lars Brandau
Geschäftsführer
Geschäftsstelle Frankfurt
Feldbergstraße 38
60323 Frankfurt a. M.
Tel.: +49 (69) 244 33 03 - 40
brandau@derivateverband.de

Derivative Wertpapiere			
Marktanteile nach Marktvolumen			
Emittent	12/2010	9/2010	Differenz
Deutsche Bank	17,28%	17,41%	-0,1%
Commerzbank	17,01%	17,57%	-0,6%
DZ BANK	15,90%	15,48%	0,4%
WestLB	15,83%	15,82%	0,0%
HypoVereinsbank	10,88%	10,56%	0,3%
LBBW	5,73%	5,46%	0,3%
UBS	2,81%	2,60%	0,2%
Landesbank Berlin	2,72%	2,66%	0,1%
Société Générale	2,23%	2,19%	0,0%
NordLB	1,99%	2,04%	-0,1%
HSBC Trinkaus	1,60%	1,71%	-0,1%
BNP Paribas	1,52%	1,54%	0,0%
BayernLB	1,42%	1,95%	-0,5%
WGZ BANK	1,37%	1,32%	0,1%
Goldman Sachs	1,19%	1,22%	0,0%
Macquarie Capital	0,52%	0,47%	0,1%



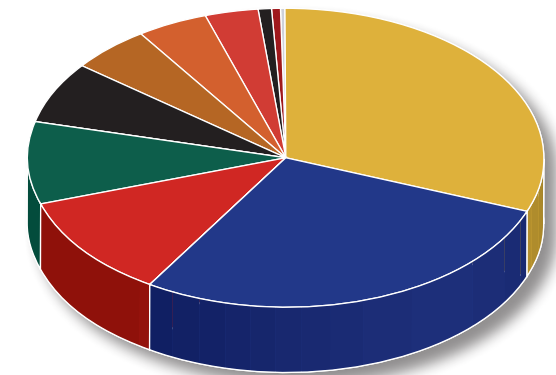
Deutsche Bank 17,3%	Société Générale 2,2%
Commerzbank 17,0%	NordLB 2,0%
DZ BANK 15,9%	HSBC Trinkaus 1,6%
WestLB 15,8%	BNP Paribas 1,5%
HypoVereinsbank 10,9%	BayernLB 1,4%
LBBW 5,7%	WGZ BANK 1,4%
UBS 2,8%	Goldman Sachs 1,2%
Landesbank Berlin 2,7%	Macquarie Capital 0,5%

Anlageprodukte			
Marktanteile nach Marktvolumen			
Emittent	12/2010	9/2010	Differenz
Deutsche Bank	17,11%	17,32%	-0,2%
Commerzbank	16,78%	17,44%	-0,7%
WestLB	16,08%	15,98%	0,1%
DZ BANK	16,08%	15,59%	0,5%
HypoVereinsbank	11,05%	10,68%	0,4%
LBBW	5,82%	5,51%	0,3%
UBS	2,81%	2,58%	0,2%
Landesbank Berlin	2,77%	2,69%	0,1%
Société Générale	2,16%	2,14%	0,0%
NordLB	2,02%	2,06%	0,0%
HSBC Trinkaus	1,45%	1,59%	-0,1%
BayernLB	1,44%	1,97%	-0,5%
BNP Paribas	1,40%	1,48%	-0,1%
WGZ BANK	1,39%	1,33%	0,1%
Goldman Sachs	1,12%	1,18%	-0,1%
Macquarie Capital	0,51%	0,47%	0,0%



Deutsche Bank 17,1%	Société Générale 2,2%
Commerzbank 16,8%	NordLB 2,0%
WestLB 16,1%	HSBC Trinkaus 1,5%
DZ BANK 16,1%	BayernLB 1,4%
HypoVereinsbank 11,1%	BNP Paribas 1,4%
LBBW 5,8%	WGZ BANK 1,4%
UBS 2,8%	Goldman Sachs 1,1%
Landesbank Berlin 2,8%	Macquarie Capital 0,5%

Hebelprodukte			
Marktanteile nach Marktvolumen			
Emittent	12/2010	9/2010	Differenz
Commerzbank	30,92%	30,64%	0,3%
Deutsche Bank	28,15%	25,66%	2,5%
HSBC Trinkaus	11,13%	12,62%	-1,5%
BNP Paribas	8,87%	7,50%	1,4%
Société Générale	6,54%	7,18%	-0,6%
Goldman Sachs	5,04%	5,48%	-0,4%
DZ BANK	4,56%	4,41%	0,2%
UBS	3,22%	4,76%	-1,5%
Macquarie Capital	0,84%	1,24%	-0,4%
HypoVereinsbank	0,48%	0,11%	0,4%
LBBW	0,22%	0,32%	-0,1%
WestLB	0,04%	0,08%	0,0%



Commerzbank 30,9%	DZ BANK 4,6%
Deutsche Bank 28,2%	UBS 3,2%
HSBC Trinkaus 11,1%	Macquarie Capital 0,8%
BNP Paribas 8,9%	HypoVereinsbank 0,5%
Société Générale 6,5%	LBBW 0,2%
Goldman Sachs 5,0%	WestLB 0,0%

Kapitalschutz-Zertifikate			
Marktanteile nach Marktvolumen			
Emittent	12/2010	9/2010	Differenz
DZ BANK	45,32%	43,36%	2,0%
HypoVereinsbank	14,46%	14,34%	0,1%
WestLB	7,77%	8,07%	-0,3%
Deutsche Bank	6,85%	6,26%	0,6%
Landesbank Berlin	5,64%	6,13%	-0,5%
Commerzbank	5,23%	5,87%	-0,6%
LBBW	4,40%	4,27%	0,1%
Société Générale	3,57%	3,98%	-0,4%
BayernLB	2,58%	3,16%	-0,6%
NordLB	1,54%	1,95%	-0,4%
UBS	1,33%	1,34%	0,0%
WGZ BANK	0,60%	0,64%	0,0%
Goldman Sachs	0,55%	0,42%	0,1%
HSBC Trinkaus	0,16%	0,19%	0,0%

Strukturierte Anleihen			
Marktanteile nach Marktvolumen			
Emittent	12/2010	9/2010	Differenz
WestLB	32,71%	32,49%	0,2%
Commerzbank	22,83%	22,24%	0,6%
Deutsche Bank	19,80%	20,47%	-0,7%
HypoVereinsbank	7,23%	6,58%	0,7%
LBBW	4,57%	4,79%	-0,2%
DZ BANK	4,28%	4,36%	-0,1%
NordLB	3,94%	3,88%	0,1%
Landesbank Berlin	2,00%	1,93%	0,1%
BayernLB	1,59%	2,60%	-1,0%
Société Générale	0,39%	0,15%	0,2%
WGZ BANK	0,37%	0,49%	-0,1%
Goldman Sachs	0,26%	0,00%	0,3%
UBS	0,02%	0,01%	0,0%

Aktienanleihen			
Marktanteile nach Marktvolumen			
Emittent	12/2010	9/2010	Differenz
HypoVereinsbank	28,31%	26,97%	1,3%
Commerzbank	21,10%	22,13%	-1,0%
LBBW	14,28%	13,86%	0,4%
Deutsche Bank	8,25%	8,49%	-0,2%
DZ BANK	7,44%	9,53%	-2,1%
HSBC Trinkaus	5,58%	4,80%	0,8%
Macquarie Capital	4,04%	5,53%	-1,5%
BayernLB	2,85%	2,56%	0,3%
Landesbank Berlin	1,89%	1,47%	0,4%
UBS	1,77%	0,89%	0,9%
WestLB	1,62%	1,29%	0,3%
WGZ BANK	1,50%	1,50%	0,0%
Société Générale	0,74%	0,50%	0,2%
NordLB	0,35%	0,37%	0,0%
Goldman Sachs	0,27%	0,11%	0,2%

Discount-Zertifikate			
Marktanteile nach Marktvolumen			
Emittent	12/2010	9/2010	Differenz
Deutsche Bank	25,60%	24,29%	1,3%
Commerzbank	23,12%	25,90%	-2,8%
DZ BANK	12,92%	12,74%	0,2%
BNP Paribas	11,71%	10,74%	1,0%
HSBC Trinkaus	10,12%	10,20%	-0,1%
UBS	6,33%	5,03%	1,3%
Goldman Sachs	4,66%	5,79%	-1,1%
LBBW	1,96%	1,77%	0,2%
Société Générale	1,69%	1,66%	0,0%
WGZ BANK	0,88%	1,04%	-0,2%
Macquarie Capital	0,72%	0,45%	0,3%
HypoVereinsbank	0,23%	0,20%	0,0%
WestLB	0,06%	0,12%	-0,1%

Express-Zertifikate			
Marktanteile nach Marktvolumen			
Emittent	12/2010	9/2010	Differenz
Deutsche Bank	28,58%	28,20%	0,4%
DZ BANK	17,78%	18,11%	-0,3%
HypoVereinsbank	13,88%	15,67%	-1,8%
Commerzbank	10,56%	12,12%	-1,6%
WGZ BANK	9,94%	9,13%	0,8%
LBBW	6,18%	5,83%	0,4%
UBS	4,25%	3,07%	1,2%
Société Générale	3,16%	2,61%	0,6%
WestLB	2,10%	2,09%	0,0%
Landesbank Berlin	1,49%	0,99%	0,5%
Goldman Sachs	0,64%	0,67%	0,0%
HSBC Trinkaus	0,59%	0,62%	0,0%
BayernLB	0,32%	0,46%	-0,1%
NordLB	0,29%	0,16%	0,1%
Macquarie Capital	0,22%	0,25%	0,0%
BNP Paribas	0,02%	0,02%	0,0%

Bonus-Zertifikate			
Marktanteile nach Marktvolumen			
Emittent	12/2010	9/2010	Differenz
Commerzbank	22,87%	20,94%	1,9%
Deutsche Bank	13,67%	17,03%	-3,4%
HypoVereinsbank	12,72%	12,70%	0,0%
BNP Paribas	11,32%	10,24%	1,1%
DZ BANK	8,50%	8,54%	0,0%
Société Générale	8,10%	8,79%	-0,7%
HSBC Trinkaus	5,91%	6,11%	-0,2%
Goldman Sachs	4,16%	5,08%	-0,9%
WestLB	4,05%	3,64%	0,4%
Macquarie Capital	3,82%	2,45%	1,4%
UBS	2,43%	2,12%	0,3%
LBBW	2,14%	2,08%	0,1%
WGZ BANK	0,24%	0,15%	0,1%
BayernLB	0,06%	0,09%	0,0%

Index- und Partizipations-Zertifikate			
Marktanteile nach Marktvolumen			
Emittent	12/2010	9/2010	Differenz
Deutsche Bank	26,54%	25,10%	1,4%
UBS	22,32%	23,43%	-1,1%
Commerzbank	12,14%	14,81%	-2,7%
HypoVereinsbank	10,86%	10,84%	0,0%
DZ BANK	7,76%	5,05%	2,7%
Société Générale	5,44%	5,30%	0,1%
Landesbank Berlin	3,39%	3,82%	-0,4%
Goldman Sachs	3,18%	2,88%	0,3%
WestLB	3,10%	3,13%	0,0%
HSBC Trinkaus	2,16%	2,58%	-0,4%
LBBW	1,80%	1,68%	0,1%
BNP Paribas	0,87%	0,87%	0,0%
BayernLB	0,25%	0,25%	0,0%
Macquarie Capital	0,19%	0,25%	-0,1%

Outperformance- / Sprint-Zertifikate			
Marktanteile nach Marktvolumen			
Emittent	12/2010	9/2010	Differenz
HypoVereinsbank	29,11%	35,80%	-6,7%
UBS	20,42%	15,07%	5,4%
Macquarie Capital	13,18%	1,43%	11,8%
Commerzbank	9,31%	12,93%	-3,6%
Deutsche Bank	7,79%	12,57%	-4,8%
Société Générale	5,46%	6,37%	-0,9%
DZ BANK	4,02%	2,22%	1,8%
HSBC Trinkaus	2,67%	0,94%	1,7%
LBBW	2,64%	3,06%	-0,4%
WGZ BANK	2,58%	3,10%	-0,5%
WestLB	1,09%	1,25%	-0,2%
BayernLB	0,71%	0,84%	-0,1%
Goldman Sachs	0,64%	2,68%	-2,0%
BNP Paribas	0,38%	1,71%	-1,3%

Weitere Anlageprodukte ohne Kapitalschutz			
Marktanteile nach Marktvolumen			
Emittent	12/2010	9/2010	Differenz
LBBW	29,08%	25,75%	3,3%
HypoVereinsbank	20,40%	21,72%	-1,3%
DZ BANK	19,19%	20,06%	-0,9%
Commerzbank	14,67%	17,45%	-2,8%
Landesbank Berlin	6,15%	4,82%	1,3%
Deutsche Bank	4,04%	3,49%	0,6%
Goldman Sachs	2,19%	2,31%	-0,1%
BayernLB	1,10%	1,11%	0,0%
WestLB	1,04%	1,07%	0,0%
Macquarie Capital	0,60%	0,65%	-0,1%
Société Générale	0,58%	0,71%	-0,1%
UBS	0,44%	0,40%	0,0%
WGZ BANK	0,38%	0,38%	0,0%
HSBC Trinkaus	0,16%	0,05%	0,1%

Optionsscheine			
Marktanteile nach Marktvolumen			
Emittent	12/2010	9/2010	Differenz
Deutsche Bank	29,00%	25,72%	3,3%
Commerzbank	26,48%	23,56%	2,9%
HSBC Trinkaus	12,90%	14,32%	-1,4%
BNP Paribas	8,35%	9,42%	-1,1%
UBS	6,23%	9,13%	-2,9%
Goldman Sachs	5,32%	6,54%	-1,2%
DZ BANK	4,87%	5,10%	-0,2%
Société Générale	4,41%	3,52%	0,9%
Macquarie Capital	1,08%	1,86%	-0,8%
HypoVereinsbank	0,93%	0,22%	0,7%
LBBW	0,43%	0,61%	-0,2%

Knock-Out Produkte			
Marktanteile nach Marktvolumen			
Emittent	12/2010	9/2010	Differenz
Commerzbank	35,67%	38,36%	-2,7%
Deutsche Bank	27,25%	25,60%	1,7%
BNP Paribas	9,42%	5,40%	4,0%
HSBC Trinkaus	9,24%	10,77%	-1,5%
Société Générale	8,81%	11,17%	-2,4%
Goldman Sachs	4,73%	4,31%	0,4%
DZ BANK	4,24%	3,65%	0,6%
Macquarie Capital	0,58%	0,56%	0,0%
WestLB	0,07%	0,16%	-0,1%